



actividad

ludi romani

#MuseoMemoriaDeAndalucíaEnCasa

#arteencasa #museoencasa

#edumuseoencasa


En la sala 3 del Museo Memoria de Andalucía podemos descubrir el juego como una singular manifestación de los pueblos a lo largo de la historia. El juego es una parte importante para el desarrollo integral del ser humano y es muy curioso ver cómo los niños de ahora juegan a los mismos juegos de épocas pasadas.



¿Te gustaría saber a qué y cómo jugaban los niños de la época romana? Con esta actividad vamos a descubrir los juegos romanos, es decir, los **ludi romani**. ➡



Te proponemos 5 juegos, cuyos materiales podréis elaborar en casa para que hagáis un campeonato de ludi romani en familia. A continuación vamos a explicarte varios juegos y cómo puedes hacerlos en casa...



materiales
para tabula lusoria y duplum molendinum




botones, piedras o
fimo casero.

cartón

materiales

para tabula lusoria y duplum molendinum



¿cómo hacer fimo casero?

1 taza pequeña de bicarbonato

1/2 taza pequeña de maicena



1/2 taza pequeña de agua

Mezclamos la maicena y el bicarbonato en un cazo y a fuego lento vamos añadiendo el agua mientras removemos continuamente la mezcla. A los pocos minutos la mezcla se espesa, y cuando ya no se nos pegan a la cuchara tendremos la pasta lista. La pasamos a un bol, la tapamos con un paño de cocina y la dejamos enfriar. Una vez fría ya está lista para usar. Si cuando la vamos a usar está muy blanda le puedes añadir un poco de maicena y si está muy seca le añades un poco de agua.

tabula lusoria

Es un juego que nos recordará al tres en raya, de hecho las normas son las mismas. Alinear tres fichas de un mismo color.

¿QUÉ NECESITAMOS PARA JUGAR?: Dos jugadores. Un tablero con un cuadro que hay que subdividir en 9 cuadrados tal y cómo se ve en la imagen. Seis fichas, tres de cada color. Normalmente el tablero y las fichas se hacían con arcilla.



Para que puedas elaborarlo en casa te proponemos que uses cartón para el tablero y fimo casero para elaborar las fichas, si no siempre puedes usar botones, piedras u otros objetos que tengas por casa.

¿CÓMO SE JUEGA?: Por turnos cada jugador pondrá una ficha en el centro de un cuadrado que esté vacío. Gana el jugador que primero consiga alinear sus tres fichas.


duplum

El objetivo de este juego es dejar al adversario con menos de tres fichas.

¿QUÉ NECESITAMOS PARA JUGAR?: Dos jugadores. Un tablero con las líneas que aparecen en la imagen y dieciocho fichas, nueve de cada color. Normalmente el tablero y las fichas se hacían con arcilla. Para que puedas elaborarlo en casa te proponemos que uses cartón para el tablero y fimo casero para elaborar las fichas, si no siempre puedes usar botones, piedras u otros objetos que tengas por casa.



molendinum



¿CÓMO SE JUEGA?: Por turnos cada jugador irá colocando las fichas en las intersecciones vacías de las líneas. Las fichas solo se podrán mover a otra intersección que esté en la misma línea y no estará permitido saltar la ficha de otro jugador. Cuando un jugador consiga hacer marro, es decir, alinear tres fichas de sus fichas, elegirá una ficha del adversario y la eliminará. Si un jugador hace doble marro, es decir, hacer dos alineaciones con una ficha en común, podrá eliminar dos fichas del otro jugador. El jugador que se quede únicamente con dos fichas perderá la partida.

materiales

para serieae, nvmvmiactare, mvsc aenea



nueces o bolas de
papel de plata



piedras o monedas



cinta adhesiva,
cuerda o tiras



trozo de tela




serie

¿Tienes buena puntería? Este juego consiste en encestar el mayor número posible de nueces dentro de un recipiente.

¿QUÉ NECESITAMOS PARA JUGAR?: Los jugadores que quieran participar haciendo equipos según número de recipientes que tengamos. En la época romana se utilizaban tinajas de barro como recipientes pero podemos sustituirlas por cubos que tengamos por casa. Necesitaremos un recipiente por equipo y tres nueces por jugador. Las nueces se pueden sustituir por bolas de papel de plata. Cinta adhesiva de color, tiza o cuerda para hacer las líneas en el suelo.

¿CÓMO SE JUEGA?: Situaremos los cubos uno al lado del otro separados por un paso aproximadamente. Y trazaremos una línea en el suelo a unos dos pasos de distancia de los cubos. Los jugadores de cada equipo se colocaran detrás de la línea y por turnos irán lanzando una nuez con el objetivo de que entre dentro del cubo. El equipo que consiga meter dentro de su cubo mayor número de nueces ganará.



NVMMVMIACTARE

El juego consiste en lanzar monedas para acercarse lo máximo posible a la línea, pero sin sobrepasarla.

¿QUÉ NECESITAMOS PARA JUGAR?: Los jugadores que deseen participar y las monedas que se determinen por jugador, por ejemplo, tres (las monedas pueden cambiarse por piedras). Cinta adhesiva de color para el suelo, tiza o cuerda para hacer las líneas en el suelo.

¿CÓMO SE JUEGA?: Con una separación de dos pasos aproximadamente situaremos en el suelo dos líneas paralelas. Por turnos los jugadores lanzarán una moneda desde una de las líneas intentando que el diámetro de la moneda se acerque lo máximo posible a la otra línea, pero evitando que la sobrepase porque perderían. Está permitido que los jugadores desplacen con su propia moneda las de los adversarios para conseguir que sobrepasen la línea. El jugador que más acerque una de sus monedas a la segunda línea ganará.





MVSCA AENEA



Este juego te recordará al que seguramente conoces como “Gallinita ciega”, ya que el objetivo es el mismo, atrapar a los jugadores.

¿QUÉ NECESITAMOS PARA JUGAR?: Los jugadores que quieran participar y una venda. Despejaremos todo lo que podamos un espacio de la casa.

¿CÓMO SE JUEGA?: A uno de los jugadores le tocará ponerse la venda. Este gritará “¡Yo cazare la mosca de bronce!” y los otros jugadores responderán “¡Tú la cazarás pero no la atraparás!” y se separaran mientras imitan el zumbido de una mosca. El jugador que tiene la venda en los ojos tendrá que conseguir coger a otro jugador al que atrapará guiándose por el zumbido que hacen. El jugador que sea cogido perderá y le tocará llevar la venda.



Esperamos que disfrutéis de esta propuesta. Os invitamos a compartir el proceso o resultado con el hashtag **#edumuseoencasa**, con el que podremos ver el trabajo de otros. ¡Gracias!
Museo Memoria de Andalucía

 CajaGranada Fundación  @CajaGranadaOBS

 @museomemoriadeandalucia

www.cajagranadafundacion.es





Museo Memoria de Andalucía

Avenida de la Ciencia nº 2.
18006. Granada. España.