

# PE

programa educativo para escolares



**MATERIAL PARA EL ALUMNO**

**MUSEO CAJAGRANADA**

[www.cajagranadafundacion.es](http://www.cajagranadafundacion.es)




**UNIDAD DIDÁCTICA**

**DIVERSIDAD DE  
PAISAJES**

**1º, 2º y 3er curso de  
educación primaria**





## DE MI CASA AL COLEGIO

### RECUERDA:


Cuando vas de tu casa al colegio,  
¿qué cosas vas viendo por el camino?  
Haz una lista de todas las cosas que  
recuerdes.

### EXPLORA:

Mañana fíjate con mucha atención en  
lo que ves por el camino y anota todas  
las cosas que hayas olvidado.



DIBUJA: Haz un dibujo de todas esas cosas que ves por el camino cuando vas al colegio.







PREvisita



## CONOCE TU ENTORNO

**1.** Elige un paisaje natural característico del entorno de tu localidad que esté cerca de tu colegio y visítalo.

**2.** Documenta gráficamente la salida a través de fotografía o dibujo y observa cómo es el paisaje.

¿Qué colores predominan en el paisaje?

¿Diferencias algún olor característico?

¿Qué sonidos podemos distinguir y reconocer?



**3.** A la vuelta de la salida podéis realizar un mural colectivo con dibujos, fotografías o textos sobre el espacio que habéis visitado. Además, podéis hacer propuestas para mejorarlo.



## MI PAISAJE



1.

Piensa en un paisaje que sea especial para ti. Puede ser un paisaje natural, un paisaje urbano o un paisaje imaginario.


2.

Ahora que tienes el paisaje en mente, represéntalo en la postal que encontrarás en la página siguiente. Puedes utilizar varias técnicas como dibujo con ceras, en color, en blanco y negro, con acuarelas, collages, etc.

3.


Si quieres puedes enviarnos la postal al Museo y puedes escribirnos sobre la visita al Museo o sobre el paisaje que has elegido.

La dirección del Museo es:  
Museo Caja Granada Memoria de Andalucía  
Av. de la Ciencia, 2 (18006, Granada)



INDICACIONES PARA HACER LA POSTAL:

1. Imprime esta página, recorta la postal por la línea de puntos y pégala sobre una cartulina para que sea más resistente.
2. Al dorso, en el lado de la cartulina, crea el paisaje en el que has pensado.
3. Pega un sello, pon la dirección del sitio al que quieres enviar la postal y échala en un buzón.



---

---

---

---